




WOOD

Professional



Product
Datasheet
2012

WOOD

Professional



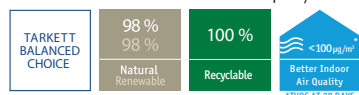
TECHNICAL INFORMATION	PROFESSIONAL	
Thickness	13/14 mm	22 mm
Width	194	188
Length	2027	2525
Wearlayer thickness (mm)	app. 2,5/3,5	app. 3,5
Weight (kg/m ²)	app. 7,3/7,9	app. 11,5
Taber Abraser/Lacquer's wear resistance* prEN 13696		
abrasion penetration Proteco Lacq. (revs)	>4000	>4000
abrasion penetration Proteco Nat. (revs)	>3500	>3500
abrasive wear (mg/100revs)	app. 3,5	app. 3,5
Reduction of sound weighted index "footfall" to the room below. NF EN ISO 140-8 / Acc to NF EN ISO 717-2, ΔL _w in dB with 2 mm Tarkofoam/flex II	17	17
Formaldehyde emission EN 13986	E1	E1
Reaction to Fire EN 13501	D _{fl}	D _{fl}
Thermal insulation value (RT m ² K/W)		
board only	0,101	0,152
with rag felt	0,121	0,182
with 2 mm Tarkofoam/flex II	0,141	0,192
Installation**	Floating / Glue down	Floating / Glue down
Underfloor heating compatible***	Maximum floor surface temperature 27°C with self-regulating under-floor heat system.	

* Data show results with new components according to 2006 update. Method not applicable for stained or brushed products due to the structured surface.

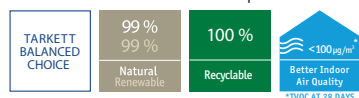
** Contact your flooring supplier for further information.

*** Not suitable for the woodspecies beech and maple.

Professional 13-14 mm Proteco Lacquer / Proteco Natura



Professional 22 mm Proteco Lacquer



PROFESSIONAL 13 MM	Lacquer 2-lock	Natura 2-lock
3-strip 13 x 2027 x 194 mm		
Oak Nature	•	•
PROFESSIONAL 14 MM	Lacquer 2-lock	Natura 2-lock
3-strip 14 x 2027 x 194 mm		
Oak Nature	•	•
PROFESSIONAL 22 MM	Lacquer Tongue & Groove	
3-strip 22 x 2525 x 188 mm		
Oak Nature	•	•
Ash Nature	•	•

LAKKERT

Rengjøring og vedlikehold – Lakkert parkett

Generelt:

Tarketts unike vedlikeholdsprodukter forenkler vedlikeholdet og forlenger parkettens allerede lange levetid. Tenk på at forskjellige treslag har forskjellige egenskaper, som hardhet, inntrykks- og ripebestandighet, farge m.m. Fargene i alle parkettgulv endres når forpakningen åpnes og gulvet utsettes for UV-stråler. Kirsebær, furu og varmebehandlede forvandles mest.

Inneklima:


Riktig inneklima og luftfuktighet er viktig for at parkett ikke skal forandre formen mer enn normalt. I nye hus bør man være spesielt oppmerksom på dette. Byggfuktighet og normal sommerfuktighet krever god ventilasjon og eventuelt oppvarming.

Luftens relative fuktighet skal ligge mellom 30% og 60% RF. Under oppvarmings sesongen kan det ofte bli for tørt, under 30% RF, da må vi tilføre luften fuktighet ved hjelp av f.eks. luftfuktere.

Stans smusset allerede ved ytterdøren:

Stopp smusset ved ytterdøren med passende avtørningsmatter. Jo mer smuss du stopper ved døren, desto mindre renhold trengs inne i lokalene. Husk at sand og grus sliter på gulvet og lager riper. Møbelknotter under møblene minsker risken for merker og riper på gulvet. Væske må tørkes opp omgående.

Renhold:



- Til det daglige renholdet holder det normalt med tørre rengjøringsmetoder, tørrmopping etter støvsuging.
- For en grundigere rengjøring fukttørkes gulvet med en godt oppvridd klut. Vannet tilsettes noen dråper **Tarkett Bioclean** eller et nøytralt rengjøringsmiddel.
- Gulvet vedlikeholdes med **Tarkett Lakk Refresher** ved behov, når gulvet etter tid eventuelt begynner å bli matt eller opprepet i gangsoner.
- **Tarkett Lakk Refresher** har en sklihemmende effekt samtidig som den er overlakkerbar. Den inneholder ingen voks og gulner ikke.



Flekkfjerning:

Tarketts oljede parkett har høy flekkresistens. For best mulig resultat bør flekker fjernes straks før de rekker å tørke. Når flekken er borte må gulvet fukttørkes med rent vann. Bruk en ren, godt oppvridd fuktig klut.

Flekker av:	Fjernes med:
Frukt, bær, saft, leskedrikk, øl, vin, melk, fløte, kaffe, te	Syntetisk rengjøringsmiddel uten amoniakk, f.eks. Tarkett Bioclean eller tilsvarende i lunket vann.
Sjokolade, fett, skokrem, merker etter sko, olje, tjære, asfalt	White spirit
Fargebånd, fargekritt, blekk, tusj, lepestift	Rødsprit
Urin, oppkast	Syntetisk rengjøringsmiddel uten amoniakk, f.eks. Tarkett Bioclean eller tilsvarende i lunket vann
Blod	Kaldt vann.

LAKKERT

Byggrengjøring – Ferdiglakkert parkett

Beskyttelse:

Stopp smusset ved ytterdøren med passende avtørkningsmatter. Jo mer smuss du stopper ved døren, desto mindre renhold trengs inne i lokalene. Husk at sand og grus sliter på gulvet og lager riper. Væske skal tørkes opp så hurtig som mulig. Etter gulvlegging må gulvet dekket med et materiale som slipper fukt igjennom og som ikke misfarger det ferdige gulv.

Renhold:



- Støvsug og tørrmopp gulvet for å få bort løs smuss som støv, sagflis og grus.
- Ved behov fuktmoppes gulvet. På større flater kan Combimaskin brukes. Maskinens vanntilførsel må reduseres til ca. ½ parten. Dessuten bør man kjøre overlappende slik at det ikke finnes vann igjen på gulvoverflaten. Vannet tilføres et nøytralt rengjøringsmiddel med pH 7 – 9, type **Tarkett Bioclean** eller tilsvarende. **Viktig! Ikke overdoser!** Vann er alle parkettgulvs fiende. Derfor må renholdsmetoder som innebærer mye vann unngås.
- Gjenstridige flekker fjernes med white spirit eller rødsprit avhengig av hva slags type flekk det er. Når flekken er fjernet skal gulvet rengjøres med mopp eller oppvridd klut.
- Gulvet skal ikke polish- eller voksbehandles.
- Har lakken blitt småripet i byggeperioden, anbefales en behandling med **Tarkett Lakk Refresher** (se anvisning på flasken).
- Tildekningsmateriale skal slippe fukt igjennom og må ikke misfarge det ferdige gulv.

Viktig:

Bruk ikke aceton til flekkfjerning på parkett. Det skader overflaten. Gulvet bør ikke polish- eller voksbehandles da det vil umuliggjøre senere overlapping. Et unntak fra regelen er dansegulv. For best resultat bruk **Tarkett Lakk Refresher** for vedlikehold av gulvet. **Tarkett Lakk Refresher** har en rengjørende effekt samtidig som gulvet blir overlakkerbart.



Flekkfjerning:

Tarketts oljede parkett har høy flekkresistens. For best mulig resultat bør flekker fjernes straks før de rekker å tørke. Når flekken er borte må gulvet fukttørkes med rent vann. Bruk en ren, godt oppvridd fuktig klut.

Flekker av:	Fjernes med:
Frukt, bær, saft, leskedrikk, øl, vin, melk, fløte, kaffe, te	Syntetisk rengjøringsmiddel uten amoniakk, f.eks. Tarkett Bioclean eller tilsvarende i vann.
Sjokolade, fett, skokrem, merker etter sko, olje, tjære, asfalt	White spirit
Fargebånd, fargekritt, blekk, tusj, lepestift	Rødsprit
Urin, oppkast	Syntetisk rengjøringsmiddel uten amoniakk, f.eks. Tarkett Bioclean eller tilsvarende i vann
Blod	Kaldt vann.

Proteco inkluderer en komplett serie av ren- og vedlikeholdsprodukter til daglig og periodisk vedlikehold. Produktene er spesielt utviklet for Tarketts parkettgulv.

For best resultat – benytt bare Tarketts produkter – del av Proteco programmet – på dine Tarkett parkettgulv. Følg våre råd og veiledninger.