LATTIAOPAS
ASUNNOT

- TUOTEVALIKOIMA
- LATTIATEKNISET RATKAISUT
- NEUVOT JA VINKIT
- LAIT JA MÄÄRÄYKSET

Tarkett

THE ULTIMATE
FLOORING EXPERIENCE

Kansikuva: JM-asunto, Lidingö, Ruotsi.
Tarkettin 13 mm:n tammiparketti.

Parketti: Elegance / Tammi harjattu

Parketti: Tango / Tammi Cotton White

Johdanto

Kodin huoneilla on erilaisia käyttötarkoituksia ja tarpeita, jotka vaikuttavat lattian valintaan. Joissakin huoneissa tärkeintä on lattian kestävyys, toisissa taas ratkaisevat persoonallinen design ja lattian luoma tunnelma. Lattian ulkonäkö ja ominaisuudet vaikuttavat huoneen ja koko asunnon ilmeeseen ja tunnelmaan.

Tähän oppaaseen on koottu tietoa, ohjeita ja vinkkejä asuintalojen lattiaratkaisuihin liittyen. Kerromme esimerkiksi, mitä kannattaa ottaa huomioon hyvän ääniympäristön tai vesitiiviin kylpyhuoneen suunnittelussa, ja kuinka huolellinen hoito pidentää lattian elinikää. Ota meihin yhteyttä, niin kerromme mielellämme lisää. Voit myös tutustua tuotevalikoimaamme osoitteessa www.tarkett.fi.

Tietoja Tarkettista 4–5
Oikea lattia joka huoneeseen 6–8
Yleisten tilojen lattiat 10
Lattian mukavuus 11
Persoonallista ilmettä lattiavalinnalla 12–13
Vesitiiviit ja turvalliset märkätilat 14–15
Hyvä ääniympäristö 16
Lattioiden palo-ominaisuudet 17
Kestävä kehitys 18–19
Lattian käyttöikä 20–21
Suunnittele harkiten 22
Jos lattia vaurioituu 23
Tehokasta rakentamista 24
Tuotevalintaopas 25

Kansainvälisesti vahva, paikallisesti lähellä – alansa asiantuntija

Tarkett valmistaa asuntoihin puu-, laminaatti-, linoleumi- ja vinyylilattioita sekä märkätilojen lattian- ja seinänpäällysteitä.

LATTIOITA KAIKKIIN TILOIHIN

Tarkett valmistaa ja myy kodin tiloihin lattian- ja seinänpäällysteitä sekä julkisiin tiloihin kokonaisratkaisuja. Laajasta tuotevalikoimastamme löytyy monia persoonallisia materiaali-, väri- ja kuosivaihtoehtoja eri käyttötarkoituksiin. Asuntoihin on saatavana parketti-, laminaatti-, linoleumi- ja vinyylilattioita sekä märkätilojen lattian- ja seinänpäällysteitä. Kaikissa tuoteryhmissä on laajat valikoimat erilaisia vaihtoehtoja sekä niihin yhteensopivia listoja ja muita tarvikkeita. Julkisiin tiloihin on näiden lisäksi tarjolla urheilulattioita, tekstiililattioita ja monenlaisia erikoislattioita.

JATKUVAA KEHITYSTYÖTÄ

Tarkett kehittää jatkuvasti uusia innovatiivisia lattiaratkaisuja. Tavoitteenamme on parantaa lattioiden käyttökokemusta esimerkiksi kehittämällä akustisia ominaisuuksia, helpottamalla asennusta ja pidentämällä lattioiden käyttöikää. Designtyöstä vastaa kansainvälinen tiimi, joka luo uusia kuoseja ja värejä tarkkojen trendianalyysien pohjalta ja vankan markkinatietämyksensä turvin. Päätökset valikoimaan otettavista tuotteista tehdään kuitenkin aina paikallisesti, ja siksi Pohjoismaissa myytävät Tarkett-lattiat sopivat erinomaisesti juuri skandinaaviseen makuun.

KESTÄVÄ KEHITYS

Tarkett suhtautuu ympäristövastuuseen vakavasti. Haluamme valmistaa tuotteita, joiden kierrätysominaisuudet ja ympäristövaikutukset on otettu huomioon koko elinkaaren ajalta – muotoilusta ja toiminnallisuudesta tinkimättä. Panostamme jatkuvasti tutkimukseen ja tuotekehitykseen, jotta olisimme ympäristöasioiden ja kestävän kehityksen edelläkävijöitä. Lue lisää Tarkettin ympäristötyöstä sivuilta 18–19.

TUNNETTU TUOTEMERKKI JA PAIKALLINEN MARKKINATUKI

Tarkett on tunnettu ja luotettu lattiatuotemerkki Suomessa ja koko maailmassa. Yrityksellä on vahva paikallinen edustus myös Suomessa: myynti, asiakaspalvelu ja tekninen tuki. Tunnemme kunkin maan ominaispiirteet ja vaatimukset, ja pystymme tarjoamaan tukea erilaisissa tilanteissa. Myynnin ja teknisen tuen ammattitaitoa arvostavat niin lattioiden asentajat, urakoitsijat, arkkitehdit kuin loppuasiakkaatkin.

Aitoa käsityötä vuodesta 1886

Tarkettin tarina alkoi 1800-luvun lopulla Malmössä pienessä puusepänverstaassa, jossa valmistettiin massiivisauvaparkettia. Tuotanto siirrettiin vähitellen Pohjois-Skåneen, ja vuonna 1938 markkinoille tuotiin nk. Linderman-lankku, jossa yhdistyivät massiiviparkettisauvat ja pidemmät lankut. Tämä teki lattian asennuksesta helpompaa. Joitakin vuosia myöhemmin kehitettiin lamellilankku, joka ehkäisee puun luonnollista elämisliikettä. Kyseinen rakenne mullisti koko alan, ja sitä käytetään edelleen parkettilattioiden normina Euroopassa. Vielä tänä päivänäkin Tarkettin puulattiatuotanto keskittyy pääasiassa pieneen Hanaskogin kuntaan, joka sijaitsee Ruotsin Skånessa.

1940-luvulla toiminta laajeni, kun Tarkett ryhtyi valmistamaan vinyylilattioita ja -seinämattoja. Niitä valmistetaan edelleen Ronnebyssä, josta laadukkaita homogeenisiä muovilattioita toimitetaan asiakkaille ympäri maailman. Vuonna 1997 Tarkett fuusioitui ranskalaisen lattiayrityksen Sommerin kanssa. Nykyään Tarkett toimii yli 100 maassa ja on yksi maailman johtavista lattianvalmistajista.

TIESITKÖ TÄMÄN TARKETTISTA?

- 2,5 miljardin euron liikevaihto vuonna 2013
- 1,3 miljoonaa neliömetriä myytyjä lattioita päivittäin
- 11 000 työntekijää
- Toimintaa yli 100 maassa
- 30 tuotantolaitosta
- 7 kierrätyslaitosta
- Pääkonttori Pariisissa
- Noteerattiin Euronext Paris -pörssissä syksyllä 2013

Oikea lattia joka huoneeseen

Kodin huoneilla on eri käyttötarkoitukset ja tarpeet, jotka vaikuttavat lattian valintaan. Joissakin huoneissa tärkeintä saattaa olla lattian kestävyys, toisissa taas design ja tunnelma. Aina ei kuitenkaan tarvitse valita muotoilun ja toiminnallisuuden välillä: Tarkettin laajan lattiavalikoiman avulla saat molemmat!

Seuraavassa on muutamia esimerkkejä eri huoneisiin sopivista lattioista ja vinkkejä siitä, mihin kannattaa kiinnittää huomiota suunnitteluvaiheessa.

LASTENHUONE

Lastenhuoneessa sekä rauhoitutaan nukkumaan että touhutaan leikkien parissa. Huoneeseen sopii ääntä vaimentava lattia, joka kestää rajuakin menoa ilman, että lattiaan jää jälkiä.

LATTIATYYPPI	OMINAISUUDET
LAMINAATTI	Kulutuksen- ja iskunkestävä. Helppohoitoinen. Laaja valikoima. Valikoimissa myös malli, jossa on ääntä vaimentava pohja.
LINOLEUMI	Luonnollinen, kulutuksenkestävä ja ajaton. Miellyttävä kävellä. Helppohoitoinen. Myös ääntä vaimentava malli.
PUU	Kaunis ja perinteinen, miellyttävän tuntuinen. Luo lämpimän, kotoisan tunnelman. Helpommin naarmuuntuva.
VINYYLI	Kestävä ja helppohoitoinen. Pehmeä, lämmin ja hiljainen kävellä. Laaja valikoima. Matto, laatta tai lankku.

KYLPYHUONE

Muotoilu ja toiminnallisuus kohtaavat kylpyhuoneessa. Lattiapinnan on oltava helppohoitoinen, hygieeninen, vesitiivis ja turvallinen.

LATTIATYYPPI	OMINAISUUDET
AQUARELLE LATTIA & SEINÄ	Helppohoitoinen ja hygieeninen. VT-hyväksytty Ruotsissa, eli täyttää vesitiiviysvaatimukset. Useita kuoseja.
iQ-LATTIA	Kulutuksenkestävä, helppohoitoinen ja hygieeninen. VT-hyväksytty Ruotsissa, eli täyttää vesitiiviysvaatimukset.

ETEINEN

Eteinen altistuu asunnon huoneista eniten kovalle kulutukselle. Ulkokenkien, lastenvaunujen ja lemmikkieläinten mukanaan kuljettama hiekka ja lika vaatii lattialta sekä kestävyyttä että helppohoitoisuutta. Ovimatto vähentää kosteuden ja lian kulkeutumista sisään ja suojaa lattiaa.

LATTIATYYPPI	OMINAISUUDET
LAMINAATTI	Kulutuksenkestävä ja helppohoitoinen. Laaja mallivalikoima. Saattaa olla herkkä kosteudelle.
LINOLEUMI	Käytännöllinen, kulutuksenkestävä ja helppohoitoinen.
PUU	Klassinen ja kaunis. Luo luonnollisen, lämpimän tunnelman. Herkempi kosteudelle ja naarmuille.
VINYYLI	Erittäin kestävä ja helppohoitoinen. Laaja mallivalikoima. Matto, laatta tai lankku.

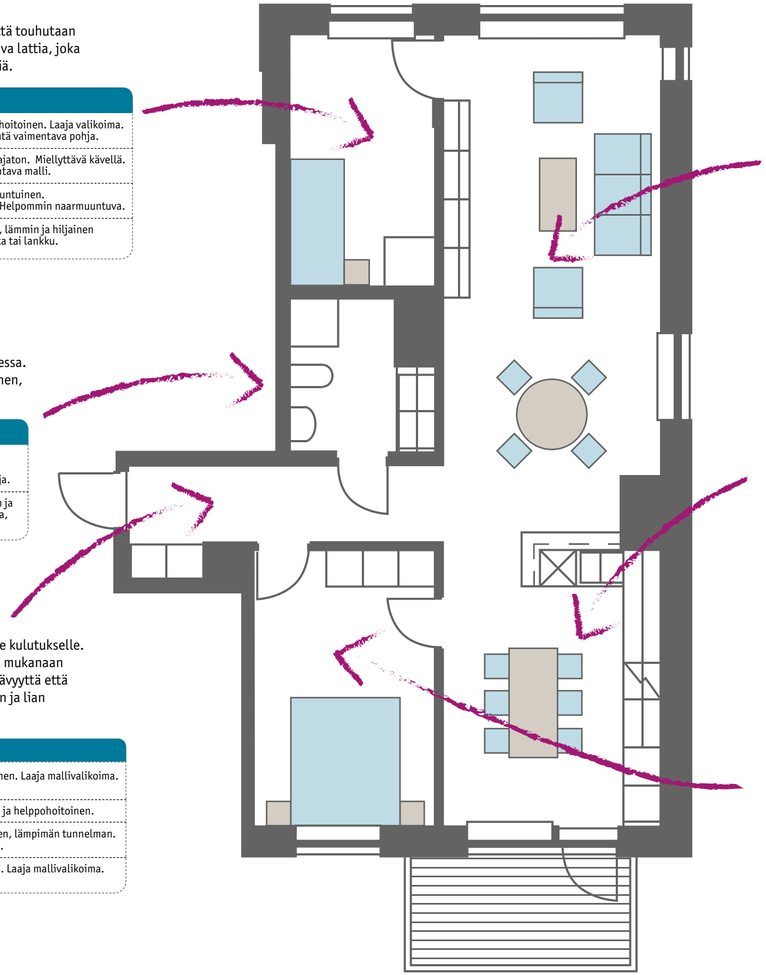

OLOHUONE

Olohuone on yleensä kodin suurin huone, ja siellä vietetään paljon aikaa rentoutuen. Siksi on tärkeää, että olohuone on viihtyisä ja siellä näkyy oma persoonallinen tyyli.

LATTIATYYPPI	OMINAISUUDET
LAMINAATTI	Laaja valikoima luonnollisia kuoseja ja pintoja, sekä klassisia että trendikkäitä vaihtoehtoja. Kestävä ja helppohoitoinen.
LINOLEUMI	Pehmeä ja hiljainen kävellä. Ajaton design, paljon värejä. Luonnollinen, kulutuksenkestävä ja helppohoitoinen.
PUU	Klassinen ja kaunis, miellyttävä kävellä. Luo luonnollisen, ylellisen tunnelman. Helppo yhdistellä – yli 200 mallivaihtoehtoa.
VINYYLI	Laaja valikoima kuoseja ja värejä. Pehmeä ja hiljainen kävellä. Kestävä ja helppohoitoinen. Matto, laatta tai lankku.

KEITTIÖ

Keittiössä vietetään paljon aikaa ruoanlaiton ja seurustelun merkeissä. Koska keittiö on usein liitetty osaksi olohuonetta, saman lattian täytyy toimia suurella pinta-alalla. Keittiön lattia voi altistua roiskeille, joten lattiapinnan on oltava kestävä ja helppohoitoinen. Lattia kannattaa suojata naarmuilta kiinnittämällä huonekalujen alle huopasuojukset.

LATTIATYYPPI	OMINAISUUDET
LAMINAATTI	Naarmun- ja kulutuksenkestävä, laaja kuosivalikoima. Saatavana myös ääntä vaimentavana. Voi olla herkkä kosteudelle.
LINOLEUMI	Pehmeä ja hiljainen kävellä. Roiskeenkestävä ja helppohoitoinen. Naarmun- ja kulutuksenkestävä. Saatavana myös ääntä vaimentavana.
PUU	Klassinen ja kaunis, miellyttävä kävellä. Luonnollinen, kotoisa tunnelma. Herkempi kosteudelle ja naarmuille, pudonneesta esineestä voi jäädä kolhu.
VINYYLI	Käytännöllinen: roiskeenkestävä ja helppohoitoinen. Joustava ja hiljainen kävellä. Laaja valikoima. Naarmun- ja kulutuksenkestävä. Matto, laatta tai lankku.

MAKUUHUONE

Makuuhuone on paikka, jossa levätään ja rentoudutaan. Makuuhuoneen lattiaan ei yleensä kohdistu kovin raskasta kulutusta, joten lattian voi valita sisustuksen ehdoilla.

LATTIATYYPPI	OMINAISUUDET
LAMINAATTI	Laaja valikoima luonnollisia kuoseja, sekä klassisia että trendikkäitä vaihtoehtoja. Kestävä ja helppohoitoinen. Saattaa joskus tuntua kovalta ja kylmältä.
LINOLEUMI	Pehmeä, lämmin ja hiljainen kävellä. Luonnollinen, kulutuksenkestävä ja helppohoitoinen.
PUU	Klassinen ja kaunis, miellyttävä kävellä. Luo luonnollisen, kotoisan tunnelman.
VINYYLI	Joustava, lämmin ja hiljainen kävellä. Laaja valikoima. Kulutuksenkestävä ja helppohoitoinen. Matto, laatta tai lankku.

Valitse lattia tarpeen mukaan

Vinyyli: Extra / Remy Beige White

Yleisten tilojen lattiat

Kerrostaloissa ja opiskelija-asuntoloissa on usein yhteisessä käytössä olevia tiloja. Niiden lattioiden on oltava erityisen kestäviä ja helppohoitoisia. Tarkett tarjoaa laajan kuosi- ja värivalikoiman kestäviä, kauniita lattioita, jotka täyttävät tiukat vaatimukset.

ETEISET JA RAPPUKÄYTÄVÄT

Kerrostalojen eteisten ja rappukäytävien täytyy kestää päivittäistä kovaa kulutusta, loskaa ja hiekkaa. Lattian tulee olla tahrankestävä ja helppohoitoinen sekä vaimentaa askelääniä. Jos tilassa on tarvetta erityisen tehokkaalle äänenvaimennukselle, kannattaa valita lattia, jossa on akustinen pohjakerros.

LATTIATYYPPI	OMINAISUUDET
LINOLEUMI	Kulutuksenkestävä ja helppohoitoinen. Hiljainen kävellä.
VINYYLI/MUOVI (esim. iQ-LATTIA)	Kulutuksen- ja vedenkestävä. Hiljainen kävellä. Edulliset hoitokustannukset. Helppo puhdistaa.

PYYKKITUVAT

Kerrostalon pesutuvassa toiminnallisuus ja kestävyys on tärkeää. Lattian tulee olla helppohoitoinen, kulutuksenkestävä ja vesitiivis. Tarkettin laajasta valikoimasta löytyy kestävä ja pesutilan toiminnalliset vaatimukset täyttäviä muovilattioita.

LATTIATYYPPI	OMINAISUUDET
VINYYLI/MUOVI (esim. iQ-LATTIA)	Kulutuksenkestävä, helppohoitoinen ja hygieeninen. Edulliset hoitokustannukset. VT-hyväksytty, täyttää kaikki vesitiiviysvaatimukset.

YHTEISET TILAT

Taloyhtiön yhteisissä tiloissa tai opiskelija-asuntolan yhteisessä keittiössä ja oleskelutilassa lattian on hyvä olla kestävä ja helppohoitoinen. Sen täytyy kestää ruoka- ja juomatahroja yhtä lailla kuin kenkien ja tuolien aiheuttamaa kulutustakin. Tällaisiin tiloihin tarvitaan samantyyppinen lattia kuin julkisiin tiloihin. Tehokkaamman äänenvaimennuksen saa lattialla, jossa on akustinen pohjakerros.

LATTIATYYPPI	OMINAISUUDET
LAMINAATTI	Kulutuksenkestävä ja helppohoitoinen. Saattaa joskus tuntua kylmältä ja "kopisevalta". Saattaa olla herkkä kosteudelle.
LINOLEUMI	Kulutuksenkestävä ja helppohoitoinen. Pehmeä ja hiljainen kävellä.
VINYYLI/MUOVI (esim. iQ-LATTIA)	Kulutuksenkestävä, helppohoitoinen ja vedenkestävä. Pehmeä ja hiljainen kävellä. Erittäin matalat hoitokustannukset.
PUU	Klassinen ja kaunis. Herkempi kosteudelle, naarmuille ja iskuille.

VARASTOTILAT

Varastotiloissa toiminnallisuus on yleensä tärkeämpää kuin ulkonäkö. Lattian tulee olla ennen kaikkea kulutuksenkestävä ja helppohoitoinen. Jos tilassa on lattiakaivo, kannattaa valita lattia, joka on tarpeeksi taipuisa ja helppo asentaa myös läpivientien kohdissa.

LATTIATYYPPI	OMINAISUUDET
LINOLEUMI	Kulutuksenkestävä ja helppohoitoinen. Ei voi asentaa tilaan, jossa on lattiakaivo.
VINYYLI/MUOVI (esim. iQ-LATTIA)	Kulutuksenkestävä, helppohoitoinen ja vesitiivis VT-hyväksytty. Erittäin matalat hoitokustannukset.

Lattian mukavuus

Parketti: Epoque tammi 2-sauvainen

ASKELMUKAVUUS

Hyvä askelmukavuus merkitsee sitä, että lattia joustaa hieman ja vähentää siten jalkoihin, polviin ja selkään kohdistuvaa rasitusta. Kovat pinnat kuten kaakeli ja klinkkeri eivät anna periksi, joten niiden seisonta- ja askelmukavuus on huono. Pehmeä, hieman joustava lattia tekee koko tilasta miellyttävämmän.

Puu- ja laminaattilattian pinta on suhteellisen kova, mutta kun se asennetaan pehmeän alustan päälle, lattia alkaa joustaa painon alla. Sen myötä parantuu myös askelmukavuus. Pehmeät, elastiset lattiamateriaalit (esim. akustisella pohjalla varustettu vinyyli- tai linoleumilattia) mukautuvat kehon painon alla, jolloin seisonta- ja askelmukavuus on paras mahdollinen.

LÄMPÖMUKAVUUS

Myös lämpömukavuus vaihtelee eri lattiamateriaalien välillä. Klinkkerilattia tuntuu paljaan jalan alla kylmältä, kun taas vinyyli- ja puupinnat tuntuvat lämpimiltä. Koska klinkkerilattialla on hyvä lämmönvaraus- ja lämmönjohtokyky, jalan lämpö siirtyy nopeasti pois lattiasta. Siksi klinkkerilattia tuntuu kylmältä alle 24 °C:n lämpötilassa. Vinyyli-, linoleumi- ja puulattian lämmönjohtokyky on huonompi, minkä vuoksi lattia tuntuu lämpimältä 20 – 21 °C:n lämpötilassa.

PYÖRÄTUOLILLE SOPIVAT LATTIAT

- Kun asunnossa liikutaan pyörätuolilla, lattiamateriaali ei saa olla liian pehmeä; muutoin vierintävastus kasvaa liian suureksi.
- Ovensuissa ja huoneiden väleissä ei saa olla tasoeroja, kynnyksiä tai korkeita tasolistoja.
- Irtoasennettu lattia saattaa taipua tai mennä ryppyyn, kun sen päällä käännytään sähköpyörätuolilla.

LATTIALÄMMITYS

Lattialämmitys lisää mukavuutta erityisesti silloin, kun asunnossa kuljetaan usein paljain jaloin tai sukkasillaan. Useimpien Tarkettin lattioiden alle voi laittaa lattialämmityksen, mutta tällöin on huomioitava, että pintalämpötila ei saa nousta yli 27 °C:n.

Laminaatti: Long Boards / Snow Oak

Persoonallista ilmettä lattia-valinnalla

Lattia on tärkeä sisustuselementti, joka vaikuttaa asunnon tunnelmaan monella tavalla. Lattian täytyy myös kestää kauan sekä kulutusta että katsetta. Tutkimusten mukaan uuden lattian tärkein valinta-kriteeri on lattian ulkonäkö. Vasta sen jälkeen huomio kiinnittyy toiminnallisiin ominaisuuksiin, kuten kulutuksenkestävyy-teen ja helppohoitoisuuteen.

Lattian täytyy sopia ulkonäöltään huoneen muotoon, valonlähteisiin ja muuhun sisustukseen. Lattia voi joko täydentää kokonaisuutta eli sopia yhteen seinien ja huonekalujen kanssa tai toisaalta toimia kontrastina niihin nähden. Tarkettin laajasta valikoimasta löytyy runsaasti värejä, kuoseja ja materiaaleja, jotka sopivat moneen makuun ja sisustustyyliin.

Persoonallinen ote saa näkyä kodin sisustuksessa. Lattiavalinnalla on suuri merkitys, kun halutaan luoda viihtyisä koti, joka sopii asukkaiden elämäntyyliin.

Märkätilan lattia: Aquarelle / Istanbul Medium Grey

Parketti: Tango / Saarni Ivory

Parketti: Epoque / Tammi Black lankku

Vinyyli: Extra / Remy Grey White

Parketti: Vintage / Tammi Soft Grey

LATTIAN VALITSEMINEN DESIGN-LÄHTÖISESTI

Lattian ulkonäkö vaikuttaa huoneen ja koko asunnon tunnelmaan:

- Vaalea lattia heijastaa valoa ja lisää tilan tuntua. Sen ansiosta valaistusta voi vähentää, joten asunnon sähkönkulutus pienenee. Vaaleassa lattiassa lika, naarmut ja tahrat näkyvät helpommin.
- Tumma lattia imee valoa ja luo huoneeseen kotoisan tunnelman, mutta voi saada sen tuntumaan pienemmältä.
- Kuviollisessa lattiassa lika ja kuluminen eivät näy niin selvästi kuin yksivärisessä.
- Puulattia tai puukuvioitu lattia luo lämpimän ja ajattoman tyylikkään tunnelman. Viimeisimpiä trendejä ovat rustiikkiset lankkulattiat ja ns. long board -lankut.

KANSAINVÄLINEN SUUNNITTELUTIIMI

Tarkettin kansainvälinen suunnittelutiimi seuraa trendejä monipuolisesti niin muodin, arkkitehtuurin kuin tekniikankin saralla ja kehittää niiden perusteella uusia materiaaleja, kuoseja ja värejä. Joka vuosi lanseerataan 12 – 15 uutta lattiavalikoimaa eri puolilla maailmaa. Paikallisten trendien ja tarpeiden tunteminen on ensiarvoisen tärkeää. Siksi kansainväliset valikoimat sovitetaan aina paikallisiin oloihin. Pohjoismaissa suosittuja ovat esimerkiksi luonnolliset, klassiset puu- ja kivikuosit harmaan ja beigen sävyissä.

Viime aikoina pohjoismaiseen värimaailmaan on tullut myös rohkeampia värejä ja kuvioita. Esimerkiksi mustavalko- ja punavalkoruudulliset lattiat ovat tällä hetkellä erittäin suosittuja keittiötiloissa. Toisena selvänä trendinä näkyvät vinyylilattioiden moduuliratkaisut. Ne ovat mielenkiintoisia designin näkökulmasta ja lisäksi helppoja asentaa ja korjata.

HYVÄ TIETÄÄ

Valtaosa Tarkettin valikoimasta on värikoodattu NCS-järjestelmän mukaisesti, joten lattia on helppo sovittaa yhteen muun sisustuksen ja huonekalujen kanssa.

Vesitiiviit ja turvalliset märkätilat

Märkätilan lattia: Aquarelle / Istanbul Medium Grey

Märkätilojen turvallisuudesta on rakennuslainsäädännössä tiukat määräykset. Perusteena niille ovat vesivahingot, jotka aiheuttavat yhteiskunnalle satojen miljoonien eurojen kustannukset vuosittain. Yli puolet vahingoista syntyy vesivuodoista märkätiloissa.

Märkätilan lattian- ja seinänpäällysteen on toimittava vedeneristyksenä. Vedeneristyksen tulee olla riittävän sitkeä, jotta se saumoineen kestää rakennustyön aikaiset rasitukset ja käytön aikaiset alustan liikkeet.

Märkätilojen vedeneristyksenä toimiva lattianpäällyste tai lattiapäällysteen alla oleva vedeneristys on ulotettava riittävän korkealle seinälle sekä liitettävä vedenpitävästi seinän vedeneristykseen estämään veden pääsy seinä- ja lattiarakenteiden sisään. Lattian vedeneristyksen reuna tulee nostaa seinälle ainakin 100 mm korkeuteen lattiapinnasta. Lattian vedeneristyksen saumoja tulee välttää märkätilan eniten kastuvalla alueella. Seinän vedeneristys limitetään lattian seinälle nostetun vedeneristyksen päälle tai vedeneristysten tulee muodostaa jatkuva saumaton rakenne niin, ettei seinää pitkin valuva vesi pääse lattian vedeneristyksen taakse.

Märkätilan lattiaan saa tehdä vain läpivientejä, jotka ovat tarpeen viemäröinnin järjestämiseksi. Seinässä vedeneristyksen läpivientejä tulee välttää roiskeveden vaikutusalueella. Muovisten märkätilapäällysteiden alle ei tehdä erillistä vedeneristystä.

Märkätiloihin tarkoitetun lattianpäällysteen tulee täyttää tietyt vaatimukset. Nämä vaatimukset määritellään tuotestandardissa EN 13553. Tuotteistamme Aquarelle lattia täyttää vaatimukset.

Tarkettin märkätilaratkaisut, joiden pintakerros tai vesitiivis kerros lattiassa ja seinissä on vinyyliä, ovat VT-hyväksyttyjä Ruotsissa ja hygieenisiä. Ne tarjoavat parasta mahdollista suojaa vesivahinkoja vastaan.

HYVÄ TIETÄÄ

Esimerkiksi kumisista lastoista, kylpyhuoneen matoista ja hiusväreistä irtoavista väriaineista voi jäädä pysyviä tahroja lattioihin ja seiniin. Kaikki kylpyhuonelattioiden valmistajat varoittavat tästä hoito-ohjeissa. Tarkett on lisännyt kaikkiin märkätilojen lattioihin ja seiniin vahvikkeeksi PUR-pintakäsittelyn, joka vähentää värjääntymisherkkyyttä merkittävästi.

Märkätilan seinä Aquarelle / Simone Grey
ja lattia Aquastone Light Grey

VINKKEJÄ

- Tehosteseinien käyttö on suosittua myös kylpyhuoneissa. Jotta saisit parhaan tuloksen, koko kylpyhuoneeseen kannattaa ensin asentaa pohjaseinä (vaaka-asennus). Asenna huomioseinä sitten varsinaisen seinämaton päälle ja tiivistä reunat. Tarkempia neuvoja löytyy osoitteesta www.tarkett.fi.
- Märkätilojen vedeneristystä koskevat määräykset löytyvät Suomen Rakentamismääräyskokoelmasta C2-osasta.

Ympäristöministeriö on rakennuslain 13 § (557/89) nojalla antanut rakennusten toimivuutta kosteuden kannalta koskevat määräykset ja ohjeet (C2).

- Astianpesukoneen, jääkaapin, pakastimen ym. laitteiden alle on syytä asettaa "vuotoalusta" tai esimerkiksi pala vesitiivistä muovimattoa, jossa mahdollinen vesivuoto näkyy nopeasti. Matto tulee asentaa niin, että se taittuu 50 mm ylöspäin seinälle. Älä liimaa mattoa puu- tai laminaattilattiaan, jotta lattian liike ei esty.

Granit ja Optima Multisafe -lattioissa on martioitu pinta, joka vähentää liukastumisriskiä suihkussa. Fiksu valinta sekä lapsille että vanhuksille.

Osa märkätilojen lattianpäällysteistämme on saatavana kolmen metrin levyisenä, mikä helpottaa turvallista asennusta. Lisäksi kokonaisvaikutelmasta tulee miellyttävä, kun lattiapinnassa ei näy saumakohtia.

TUOTTEET, JOTKA TÄYTTÄVÄT MÄRKÄTILAVAATIMUKSET

LATTIAPINNAT:
Aquarelle 2 m ja Aquarelle Design 3 m
iQ Optima, iQ Natural, iQ Megalit,
iQ Granit , iQ Eminent
Granit/Optima – Multisafe (turvalattia)

SEINÄPINNAT:
Aquarelle-seinä ja boordi

Parketti: Epoque / Tammi Misty Grey

Hyvä ääniympäristö

ESIMERKKEJÄ ÄÄNIERISTYSARVOISTA (dB) STANDARDIN EN-ISO 717-2 MUKAAN

	ASKELÄÄNI	ILMAÄÄNI
LINOLEUMILATTIA		
Linoleumi 3,8 mm, akustoiva	18	13
Linoleumi 2,5 mm, kompakti	6	4
MUOVILATTIA		
Kuluttajavinyyli	19	11
Heterogeeninen akustoiva muovilattia	19	13
Homogeeninen akustoiva muovilattia	15	14
Vinyyli 2 mm, tiivis	4	2
PUULATTIA		
Lamelliparketti 14 mm, alla 2 mm solumuovi	19	–14
Lamelliparketti 14 mm, liimattu	14	–9
Kovapuulattia 8,5 mm, solumuovi 2 mm	17	–10
LAMINAATTILATTIA		
8 mm, alla 2 mm:n solumuovi	19	–9
8 mm + akustinen pohja	18	–4

Äänet ympäröivät meitä arjessa lähes kaikkialla. Siksi on luonnollista, että kaipaamme kodissamme hiljaisuutta ja rauhaa. Lattialla on suuri merkitys asunnon ääniympäristöön: se voi vähentää paitsi äänen leviämistä alempiin kerroksiin, myös omien askeltemme ääntä huoneistossa tai esimerkiksi lasten lelujen kolinaa.

ASKELÄÄNI

Askeleääni on ääni, joka kuuluu ylempänä olevasta kerroksesta rakenteen läpi tai viereisestä tilasta, kuten rappukäytävästä sivuttaissiirtymänä. Vaahtopohjainen linoleumi- tai muovilattia tai solumuovilla vahvistettu puu- tai laminaattilattia vaimentaa askeleääntä 13 – 20 desibelin verran. Jos askeleääntä on tarpeen vaimentaa erityisen tehokkaasti, välipohjaan kannattaa sisällyttää akustiikkaominaisuuksia, esimerkiksi tasoitemassakerroksen alle valettu akustiikkamatto tai rakenteellisilla ratkaisuilla, kuten esimerkiksi uivalla betonilaatalla.

ILMAÄÄNI

Ilmaääni tarkoittaa kaikkia muita huoneessa kuuluvia ääniä. Toistaiseksi ilmaäänelle ei ole määritetty tarkkoja melurajoja, mutta asukkaat toki arvostavat lattiaa, joka ei ainakaan korosta kovia ääniä ja kolinaa. Pehmeämpi pinta, esimerkiksi tekstiililattia, vaahtopohjainen muovimatto tai linoleumi, vaimentaa ilmaääntä hyvin. Uivaksi asennetun puu- tai laminaattilattian ilmaäänen vaimennusominaisuudet ovat usein negatiiviset, eli lattia lisää huoneen melutasoa puhtaaseen betonipintaan verrattuna.

HYVÄ TIETÄÄ

- **Puu- ja laminaattilattioilla** voi olla hyvät askeleääniominaisuudet, mutta ne tuottavat asuntoon enemmän ilmaääntä verrattuna esim. muovi- ja linoleumilattioihin.
- **Muovi- ja linoleumilattioihin**, joissa on vaahtopohja, saattaa jäädä herkästi painaumajälkiä esimerkiksi tuolinjaloista ja muista huonekaluista.

LAIN MUKAAN

Ympäristöministeriö on antanut rakennuslain 13 §:n (557/89) perusteella määräykset ja ohjeet rakenteellisesta ääneneristyksestä ja meluntorjunnasta rakennuksessa. Nämä määräykset täytyy ottaa huomioon esimerkiksi kerrostaloja rakennettaessa. Pientaloissa näitä määräyksiä ei tarvitse noudattaa

Lattianpäällysteiden palo-ominaisuudet

Lattioiden ja seinien pintamateriaalien palo-ominaisuudet on määritetty Euroopan Unionin jäsenmaille tarkoitetussa ns. Euroclass-järjestelmässä, joka sisältää näiden materiaalien testi- ja arviointimenetelmiä. Testitulokset ilmoitetaan viisiportaisella asteikolla, jossa A = palamaton ja E = palaa helposti. Kullakin luokalla on omat lisäluokkansa, jotka koskevat vaatimuksia ja rajoituksia materiaalien tuottamista palokaasuista, palavista pisaroista ja hiukkasista. Pääsääntöisesti kaikki Tarkettin muovi-, linoleumi- ja laminaattilattiat täyttävät asunnon eri tiloille asetetut vaatimukset. Myös puulattia on vaatimusten mukainen useimmissa tapauksissa, mutta ei poistumisteillä tietyn tyyppisissä taloissa.

Seiniä koskevat vaatimukset ovat yleensä tiukempia. Jos huonetta voidaan käyttää poistumistienä, seinän tulee täyttää luokan "Ds2 do" vaatimukset, joihin Tarkettin Aquarelle-seinä yltää. Ota meihin yhteyttä, niin kerromme mielellämme lisää lattioiden ja seinien pintamateriaalien paloturvallisuudesta.

Vinyyli: Extra / Albi Black & White

LAIN MUKAAN

E1 Suomen rakentamismääräyskokoelma: Rakennukset tai niiden palo-osastot ryhmitellään niiden pääkäyttötavan perusteella. Ryhmittelyn lähtökohtana on käyttöaika (päivä-, ilta- tai yökäyttö) sekä se, miten hyvin käyttäjät tuntevat tilat ja miten he kykenevät pelastautumaan itse tai toisten avustamina palotilanteessa.

Tietoinen valinta kestävään kehitykseen

Tarkett panostaa jatkuvasti tutkimukseen ja tuotekehitykseen sekä pyrkii näyttämään tietä kestävän kehityksen edelläkävijänä. Haluamme kehittää lattioita, joiden ympäristöominaisuudet ovat hyvät – tinkimättä kulutuksenkestävyydestä, asennuksen helppoudesta ja muista laadukkaaseen asumiseen vaikuttavista ominaisuuksista.

Tavoitteemme on kehittää tuotteita, jotka voi kierrättää ja joiden ympäristövaikutukset ovat mahdollisimman vähäiset koko niiden elinkaaren ajan. Toimimme yhteistyössä Cradle to Cradle -organisaation kanssa kestävän kehityksen puolesta, ja pyrimme vaikuttamaan kierrätystalouden kehittymiseen mahdollisimman suurella panoksella.

GOOD MATERIALS

Valitsemme raaka-aineita, jotka huomioivat ihmisen ja ympäristön ja jotka voidaan kierrättää mahdollisimman tehokkaasti. Haasteena on löytää raaka-aineita, jotka sekä toimivat osana olemassa olevia tuotantoprosesseja että ovat kierrätettävissä tai hajotettavissa biologisessa tuotekierrossa.

RESOURCE STEWARDSHIP

Pyrimme minimoimaan koko tuotantoprosessin ympäristövaikutukset ja käyttämään resurssejamme mahdollisimman vastuullisesti. Siksi panostamme jatkuvasti veden ja energian käytön vähentämiseen, samoin kuin päästöjen ja jätteiden minimoimiseen.

REUSE

Pyrimme säästämään mahdollisimman paljon resursseja. Työskentelemme tavoitteen eteen monella tavalla: kierrätämme asennusjätettä, käytämme kierrätettyä materiaalia uudelleen valmistuksessa ja kehitämme uusia tuotteita hyvistä raaka-aineista, jotka voi kierrättää edelleen.

PEOPLE FRIENDLY SPACES

Haluamme, että lattiamme luovat paremman ympäristön siellä, missä ihmiset asuvat, työskentelevät ja oleskelevat. Lattian täytyy tuntua mukavalta jalkojen alla, olla helppohoitoinen, vaimentaa ääntä ja edistää sisäilman terveellisyyttä ja turvallisuutta.

HYVÄ TIETÄÄ

Kestävä kehitys ja ns. kierrätystalous herättävät nykyään paljon keskustelua. Perinteinen lineaarinen talousmalli, joka perustuu valmistukseen, kulutukseen ja jätteeseen, ei monien mielestä ole enää toimiva. Tilalle ehdotetaan kierrätystaloutta, ns. kehdosta kehtoon -mallia, jossa kaikki tuotteet valmistetaan siten, että niitä voidaan hyödyntää uudelleen tai ne voidaan kierrättää joko teknisesti tai biologisesti.

TIETOA CRADLE TO CRADLE -ORGANISAATIOSTA

Cradle to Cradle on voittoa tavoittelematon organisaatio. Se tarjoaa kolmannen osapuolen sertifiointimallin, jossa tuotteita arvioidaan viidessä kategoriassa: uusiutuva energia, puhdas vesi, hyvät materiaalit, sosiaalinen vastuu ja materiaalin kierrätys. Tarkettin puu- ja linoleumilattioilla on hopeatason Cradle to Cradle -sertifikaatti.

Ohjenuorana kestävyys ja terveys

PAREMPAA SISÄILMAA

Tarkett on jo vuosien ajan panostanut VOC-päästöjen vähentämiseen (helposti haihtuvat orgaaniset aineet). Kaikkien tuotteidemme päästöarvot ovat alle 100 µ/m³ (TVOC 28 vuorokauden kuluttua) eli 10-kertaisesti pienemmät kuin nykyiset eurooppalaiset standardit edellyttävät. Monien tuotteiden VOC-päästöt ovat jopa alle mitattavan havaintorajan (<10 µg/m³).

PITKÄJÄNTEINEN YMPÄRISTÖTYÖ TEHTAISSA

Tarkett on jo pitkään keskittynyt ympäristötavoitteissaan energian- ja vedenkulutuksen sekä ilmaan ja veteen päätyvien päästöjen vähentämiseen, jätteiden käsittelyyn ja kierrätykseen. Valvomme ja parannamme tehtaiden ympäristöominaisuuksia ja suoritamme säännöllisiä sisäisiä ja ulkoisia ympäristötarkastuksia. Kaikilla tehtaillamme on ISO 14001- ja ISO 9001 -sertifiointi.

BIOSIDITTÖMÄT MUOVILATTIAT

Ympäristö- ja terveyshaittojen minimoimiseksi ja vastustuskykyisten bakteerien kehittymisen ehkäisemiseksi Tarkett on lopettanut biosidien eli antibakteeristen aineiden lisäämisen muovilattioihinsa.

FTALAATITON TEKNOLOGIA

Tarkett toi jo vuonna 2009 markkinoille lattioita, joissa on käytetty ftalaatittomia pehmittimiä. Vuonna 2011 lopetimme ftalaattien käytön kaikissa julkisten tilojen homogeenisissä muovilattioissamme. Vuodesta 2014 alkaen siirrymme vaiheittain käyttämään ftalaatitonta teknologiaa kaikissa muovilattioiden valmistusyksiköissämme. Käytämme ftalaattien sijaan DINCH-pehmitintä, jota käytetään paljon elintarvikepakkauksissa ja alle kolmivuotiaille lapsille tarkoitetuissa leluissa.

VETTÄ JA KEMIKAALEJA SÄÄSTÄVÄT LATTIAN PUHDISTUSMENETELMÄT

Tarkettin lattiat voidaan puhdistaa pääasiassa kuivilla tai nihkeillä siivousmenetelmillä ilman voimakkaita puhdistusaineita. Pyrimme kehittämään entistä vahvempia ja suojaavampia pintakerroksia lattioillemme. Vuonna 1975 toimme ensimmäisenä markkinoille muovilattioiden PUR-pintakäsittelyn, joka vähentää puhdistusaineiden ja veden käytön tarvetta sekä pidentää lattian elinikää.

KIERRÄTYS

Tarkett avasi jo vuonna 1996 Pohjoismaiden ensimmäisen ja ainoan kierrätyslaitoksen, joka käsittelee muovilattioiden asennushukkamateriaalia. Tänä päivänä vuosittainen kierrätysvolyymimme on noin 400 tonnia, josta noin 75 % käytetään uudelleen uusien lattioiden raaka-aineena.

Ympäristömerkintä kaikille tuotteille

Tarkettin ympäristömerkintä antaa lisätietoa lattioiden koostumuksesta ja siitä, miten ne edistävät kestävää kehitystä. Näin tulkitset merkintää:

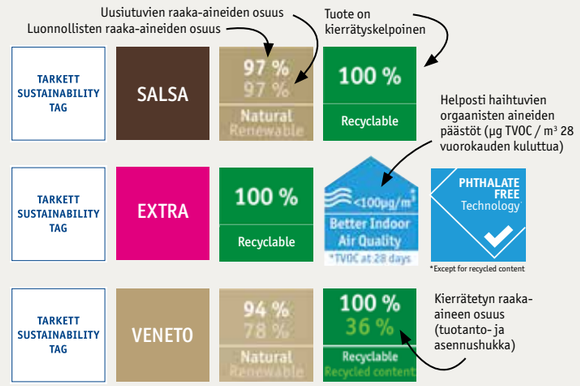

Lattian käyttöikä

Lattian käyttöikää on mahdoton määritellä yksiselitteisesti, mutta lattia voi pysyä kunnossa jopa vuosikymmeniä, jos se on laadukas, jos sitä hoidetaan ja käytetään oikein ja jos se asennetaan ympäristöön, johon se on suunniteltu.

Laminaatti: Long Boards / Snow Oak

KULUTUKSENKESTO JA KÄYTTÖLUOKAT

Monille lattianpäällystetyypeille on olemassa eurooppalainen käyttöluokitus, joka antaa hyvän käsityksen lattian teknisestä laadusta ja kulutuksenkestävyydestä – ja samalla osviittaa lattian elinkaaren pituudesta. Luokitus perustuu testeihin, joissa on tutkittu lattioiden erilaisia ominaisuuksia, esim. kulumista, painumakestävyyttä sekä saumojen kestävyyttä.

Käyttöluokat jaetaan kolmeen kategoriaan: asuinympäristöt (luokat 21–23), julkiset tilat (luokat 31–34) ja kevyt teollisuus (luokat 41–43).

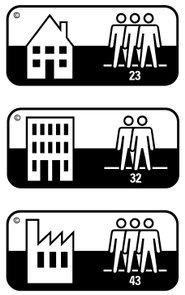

Mitä korkeampi arvo on, sitä kovempaa kulutusta lattia kestää. Usein on perusteltua valita käyttöluokan 32 lattia asuintaloon tiloihin, joissa kulutus on erityisen voimakasta (esim. eteinen, kuraeteinen tai opiskelija-asuntolan käytävä).

HYVÄ TIETÄÄ

TUOTETAKUU
Kaikilla Tarkettin tuotteilla on 5 vuoden tuotetakuu.

KULUMISTAKUU
Lisäksi tietyillä tuotteilla on erityinen jopa 25 vuoden kulumistakuu.

LATTIAN HOITO JA PUHTAANAPITO

Säännöllisen siivouksen ansiosta asunto pysyy hygieenisenä ja näyttää puhtaalta ja raikkaalta. Helppohoitoisen lattian salaisuus on sileä, likaa hylkivä pinta, jolla on pieni kitka ja joka kestää vaikeampien tahrojen poistoon tarvittavia puhdistusaineita.

Parketti: Tango / Tammi Nature

LATTIOIDEN PUHDISTAMISEN JA HOIDON PERUSPERIAATTEITA:

KUIVAMENETELMÄT – imurointi tai kuivamoppaus.

Yleinen puhdistusmenetelmä kaikille lattiatyypeille. Helppo ja nopea. Ergonominen siivousmenetelmä. Lattiaa ei tarvitse kastella vedellä, joka voisi ajan mittaan vahingoittaa tiettyjä lattiatyyppejä.

NIHKEÄMENETELMÄT – lattian puhdistus nihkeämoppauksella.

Käytetään esimerkiksi tahrojen ja roiskeiden pyyhkimiseen keittiön lattiasta. Paras väline on mikrokuitumoppi tai -liina. Tarvittaessa veteen voi lisätä hieman yleispuhdistusainetta. Jos puhdistusainetta on liikaa, lattiasta voi tulla tahmea, ja se likaantuu nopeammin uudelleen.

MÄRKÄMOPPAUS.

Vältä märkiä siivousmenetelmiä, koska ne vaurioittavat tiettyjä lattiatyyppejä. Märät menetelmät eivät puhdista lattiaa vaan irrottavat ja levittävät lian, jonka jälkeen lattiaan jää harmaan näköinen kalvo.

ERI TARKETT-LATTIOIDEN HOITO-OMINAISUUDET

Tarkettin kaikissa **muovilattioissa** on PUR-pintakäsittely, joka pitää lattian pitkään helposti puhdistettavana ja tahrankestävänä. Muovilattia kestää vettä sekä happamia ja emäksisiä puhdistusaineita.

Tarkettin **laminaattilattioissa** on melaniinikulutuskerros, joka on erittäin kestävä ja sietää lähes kaikentyyppisiä puhdistusaineita. Ole kuitenkin varovainen veden kanssa, sillä laminaattilattia koostuu suurimmaksi osaksi puusta.

Vanhat **linoleumilattiat** vaativat säännöllistä hoitoaine- tai vahakäsittelyä. Tarkettin nykyiset linoleumilattiat ovat paljon helppohoitoisempia. Ainutlaatuisen xf^2-pinnan ansiosta linoleumilattioiden hoito-ominaisuudet ovat nykyään yhtä hyvät kuin vinyylilattioissa. Vahaa ja hoitoaineita ei enää tarvita – puhdistukseen riittävät kuivat tai nihkeät menetelmät. Lisäksi xf^2-pinta on erittäin kulutuksenkestävä ja pysyy oikein hoidettuna hyvänä vuosikymmenien ajan.

Puulattian puhdistusominaisuudet riippuvat pintakäsittelystä. Tarkettin Proteco-pintakäsittely on yksi markkinoiden kestävimpiä, ja antaa erinomaisen suojan kulumista, tahroja ja pieniä naarmuja vastaan. Vaihtoehtoja on kolme: puolikiiltävä lakka, mattalakka tai kovavahaöljy.

HYVÄ TIETÄÄ

80 % sisätilojen liasta tulee ulkoa. Kunnollinen kuivausalue rakennuksen sisääntulon yhteydessä (ritilä oven edessä ja ovimatot molemmin puolin ovea) estää lian ja kosteuden kulkeutumisen sisään. Näin siivous helpottuu ja lattian elinikä pitenee merkittävästi.

Lakatun lattian puhdistukseen riittävät kuivat siivousmenetelmät ja satunnainen nihkeämoppaus. Kosteita siivousmenetelmiä ei tule pääasiassa käyttää. Huomaa, että mattapinnassa lika voi näkyä helpommin, ja se vaatii siksi enemmän hoitoa kuin puolikiiltävä pinta. Öljykäsitelty puulattia täytyy öljytä uudelleen noin 3 - 5 vuoden välein.

VINKKEJÄ

- Mikrokuitumoppi on äärimmäisen kätevä puhdistusväline. Kuivanakin se kerää pölyn ja likahiukkaset ylivoimaisen tehokkaasti.
- Jos moppia tai siivousliinaa haluaa käyttää nihkeänä, kostutetaan se sumutinpullolla. Jos lattialla on kosteutta vielä 15 sekunnin kuluttua, moppi on ollut liian märkä.
- Huolellinen ja oikeanlainen puhdistus pidentää lattian elinikää merkittävästi. Muista myös liittää lattian hoito-ohjeet osaksi huoltokirjaa. Voit ladata ne osoitteesta www.tarkett.fi.

Suunnittele harkiten

– muutamia vinkkejä suunnitteluvaiheeseen

Tarkettin laajan valikoiman avulla asuntojen suunnittelu on helppoa. Eri lattiamateriaalit kestävät eri tavalla käyttöä, mikä on otettava huomioon jo suunnitteluvaiheessa, jotta lopputulos olisi paras mahdollinen.

PUULATTIAT ELÄVÄT

Puu on hygroskooppinen materiaali, mikä tarkoittaa, että kosteus vaikuttaa puu- ja laminaattilattioihin. Talvella, kun sisäilma on kuiva, lattia kutistuu; kesällä taas ilmankosteuden kasvaessa lattia turpoaa. Siksi puu- ja laminaattilattioiden täytyy päästä liikkumaan vapaasti, eikä niitä saa lukita paikoilleen esimerkiksi raskaiden kiintokalusteiden tai rappusten alle. Lattian ja kaikkien seinien väliin on jätettävä elämisvara, ja huoneiden väliset lattiapinnat täytyy jakaa liikuntasaumalistoilla kulkuaukon kohdalla. Monimutkaisiin tiloihin parketti asennetaan neliön tai suorakaiteen muotoisissa osissa ja niiden väliin jätetään liikuntasauma. Liikuntasauma jätetään aina myös kynnysten kohdalle. Liikuntasauma peitetään liikuntasaumalistalla.

VINKKEJÄ

- Merkitse liikuntasaumalistojen paikat piirustuksiin. Jos kaipaat tässä apua, voit ottaa yhteyttä meihin.
- Huomaa, että parkettia tai laminaattia ei asenneta keittiö- tai muiden kiintokalusteiden alle.
- Jos haluat välttää suurten pintojen jakamista liikuntasaumoilla tai jos pohjaratkaisu on monimutkainen, voit liimata lattian aluslattiaan, jolloin liikuntasaumoja ei tarvita.

VÄLIPOHJAN AKUSTIIKKA

Monilla Tarkettin tuotteilla on hyvät akustiset ominaisuudet, mutta jos haluat askeläänestä mahdollisimman pienen, pinnoitteen lisäksi saatetaan tarvita muutakin. Tarjolla on käteviä ratkaisuja, joissa erityisrakenteisen akustisen välipohjan runko itsessään huolehtii koko akustiikkapulmasta. Tällöin saat rajattoman vapauden valita juuri sellainen lattiapäällyste kuin haluat. Ota akustiikkavaatimukset huomioon jo rungon suunnitteluvaiheessa.

TASAINEN ALUSLATTIA LUO POHJAN HILJAISELLE JA VAKAALLE PARKETILLE

Parketti- ja laminaattilattiat asettavat aluslattian tasaisuudelle suuremmat vaatimukset kuin muovi- ja linoleumilattiat. SisäRYL 2013 mukaan epätasaisuuden raja-arvoksi määrätään +/- 3 mm kahden metrin matkalla. Epätasainen aluslattia voi saada lattian joustamaan ja narisemaan, mikä tulee kalliiksi korjata jälkeenpäin.

VINKKEJÄ

- Varmista, että alustan tasaisuuden mittaus sisältyy rakennushankkeen urakoitsijalle.
- Huomaa, että betonialusta täytyy olla riittävän kuiva ennen lattianpäällysteen asennusta. Asennusohjeidemme ja SisäRYL 2013 mukaan suhteellinen kosteus saa olla korkeintaan 85 % arviointisyvyydeltä.

Jos lattia vaurioituu...

Lattialla on moniulotteinen rooli asunnon sisustuksessa. Paitsi että lattian on oltava kaunis ja sovittava kokonaisuuteen, sen on kestettävä roiskeita, esineiden pudottelua ja tuolien vetämistä edestakaisin pöydän ääressä. Joskus kuormitus on liian suuri – esimerkiksi kun parketilla kopistellaan terävillä korkokengillä tai kun raskas keittiöveitsi jysähtää muovilattiaan terä edellä. Kaikki lattiat myös kuluvat luonnollisesti monen vuoden käytön aikana. Usean pienen vaurion summana lattia saattaa alkaa näyttää nuhruiselta. Lattian alkuperäisen kiillon ja ulkonäön voi kuitenkin palauttaa oikeilla korjaustoimenpiteillä.

PUULATTIAN KORJAAMINEN

Tarkettin parkettilattioissa on 2,5–4,0 mm paksuinen jalopuinen, uudelleenhiottava kulutuskerros. Jos lattiassa on syviä yksittäisiä uurteita, koko lattia täytyy hioa tasoon, jossa vauriot häviävät näkyvistä, tai uurteet täytyy poistaa erikseen ennen kuin lattia hiotaan uudelleen. Jos kuluminen on melko tasaista, lattia voidaan hioa uudelleen kahdesta neljään kertaan. 8,5 mm paksuisten Viva-lattioiden kulutuskerros on aitoa puuviilua. Viva-lattiaa ei voi hioa uudelleen, mutta sen lakkapinta voidaan uudistaa kevyesti hiomalla ja lakkaamalla uudelleen.

LINOLEUMILATTIAN KORJAAMINEN

Aiemmin esimerkiksi vuokra-asuntojen vanhoja linoleumilattioita saatettiin korjata ensin hiomalla ja sitten pohjakäsittelemällä ne uudelleen kiillotusaineella. Tarkettin modernit linoleumilattiat on suunniteltu kestämään julkisten tilojen kulutusta, ja uuden xf²-pintansa ansiosta kestävät kulutusta asuntokäytössä erittäin hyvin.

PUU- JA LAMINAATTILATTIAN KUNNOSTAMINEN

Pienet vauriot ja kolhut, jollaisia saattaa aiheuttaa vaikkapa lattialle pudonnut paistinpannu, voi korjata korjausvahalla. Lopputuloksesta tulee siistimpi ja kestävämpi kuin korjauskittiä käytettäessä. Tarkettin valikoimaan kuuluu vahakorjaussarjoja, jotka sopivat sekä puu- että laminaattilattioille.

Jos lattiaan tulee suurempi kolhiintuma, kannattaa vaihtaa kyseinen lankku, vaikka vaurio sijaitsisikin keskellä huonetta. Jotta lopputuloksesta tulee mahdollisimman hyvä, työhön on syytä palkata taitava ammattilainen. Saat meiltä tarvittaessa tarkat ohjeet lankkujen vaihtamiseen.

MUOVI- JA LINOLEUMILATTIAN KUNNOSTAMINEN

Muovi- ja linoleumilattioihin ei tule yhtä herkästi painumajälkiä kuin esimerkiksi parkettiin. Pienet palovauriot ja kolhut on helpoin hoitaa siten, että vaurioitunut osa leikataan pois ja uusi samanvärinen matto kiinnitetään sen paikalle ja saumataan saumausnesteellä tai kuumahitsaamalla.

Tehokasta rakentamista

Olipa kyse uustuotannosta tai korjausrakentamisesta, lattiamateriaalin asennusprosessin täytyy olla nopea ja tehokas. Avainasemassa ovat toimitusvarmuus, sujuva kuljetus työmaalle, varastointi sekä helppo ja nopea asentaminen.

LEIKKAUSPALVELU JA NOPEA TOIMITUS

Tarkettilla on Ruotsissa kaksi suurta keskusvarastoa, joiden ansiosta voimme tarjota asiakkaillemme leikkauspalvelua ja kappaletavaramyyntiä. Lisäksi takaamme nopeat ja varmat toimitukset – yleensä noin viikon kuluessa tilauksesta. Suurissa projekteissa on mahdollista laatia erillinen toimitussuunnitelma, jotta materiaalin saatavuus on aina varmistettu ja rakennusprosessi etenee tehokkaasti.

KÄTEVÄT KOOT

Parkettilattian lankut ovat tavallisesti noin 2,2 metriä pitkiä, minkä takia niitä saattaa olla vaikea kuljettaa hisseissä. Tarkettin Viva-kovapuulattian 120 cm pitkiä ja 8,5 mm paksuja lankkuja on vieläkin helpompi käsitellä. Matalan rakenteensa ansiosta Viva on erinomainen lattia remonttikohteisiin – ja kyseessä on kuitenkin aito puulattia, jonka kulutuskerros on jalopuuta.

Laminaattilattia on helppo kuljettaa työmaalle ja käsitellä siellä, koska lankut ovat lyhyitä (pituus n. 120 cm). Nyt asuntokäyttöön on saatavana myös moduulimuovilattia eli vinyylilankku Starfloor Click (200 x 1 220 mm ja 310 x 603 mm). Sen voi myös asentaa betonialustalle, jonka suhteellinen kosteus on jopa 90 %.

HELPPO ASENNUS ILMAN LIIMAA

Tarkettin puu- ja laminaattilattioissa sekä Starfloor Click -lattiassa on liimaton lukitusjärjestelmä. Asennus sujuu helposti ja nopeasti, samoin kuin purkaminen kunnostuksen tai remontin yhteydessä.

Nordic Stabil -muovilattia on suunniteltu erityisesti irtoasennukseen. Asentaminen onnistuu tietyin edellytyksin myös vanhan maton päälle, jolloin säästyy sekä aikaa että rahaa, kun sotkuisen irrotustyövaiheen voi jättää väliin.

Tuotteet eri tiloihin

	VINYYLI/MUOVI				MÄRKÄTILAT				PUU			LINOLEUMI		LAMINAATTI		
	Vinyyli-/muovilattiat				Märkätilojen lattiat		Märkätilojen turvalattiat	Märkätilojen seinät	Puulattiat			Linoleumilattiat	Akustiset linoleumilattiat	Laminaattilattiat		Akustiset laminaattilattiat
	Extra, Texstyle, Trend, Nordic Stabil	Starfloor Click, LVT	Tapiflex Excellence, Tapiflex Evolution	Acczent Excellence, Acczent Evolution	Aquarelle, Lattia	iQ Natural, iQ Megalit, iQ Eminent, iQ Granit, iQ Optima	Granit Multisafe, Optima Multisafe	Aquarelle, seinä	8,5 mm – Viva	13/14 mm – Tango, Rumba, Salsa, Epoque, Heritage, Vintage, Seasons	22 mm – Elegance	Veneto, Style, Etrusco	Veneto, Style, Etrusco - Acoustic	Käyttöluokka 32 – Woodstock, Vintage, Longboards, Loft, Smart PRO, Lamin'art	Käyttöluokka 33 – Select	Käyttöluokka 32 – Sound Logic
TILA																
Eteinen	●	●										●	●	•	•	•
Keittiö	●	●							•	•	•	●	●	•	•	•
Makuuhuone	●	●							●	●	●	●	●	●	●	●
Lastenhuone	●	●							●	•	•	●	●	●	●	●
Olohuone	•	●							●	●	●	•	•	●	●	●
Märkätila					●	●	●	●								
Tuulikaappi			•	•		●						•	•			
Rappukäytävät			●	•		•						•	•			
Yhteiset tilat		•	●	●		●			•	•	•	●	●	•	●	•
Varastot/roskatilat				●		●										

● Paras vaihtoehto
• Hyvä vaihtoehto useimpiin tarkoituksiin

Kiitämme: Asplund, Ekenhuset, JM, Mio, Vedum. Tuotenro 1475360403. Ingång. 2014

Yhteystiedot

Tarkett Oy
Lars Sonckin kaari 16, 02600 Espoo
Puh: 09 4257 9000 - Fax: 09 4257 9090
info.fi@tarkett.com

Tarkett | www.tarkett.fi